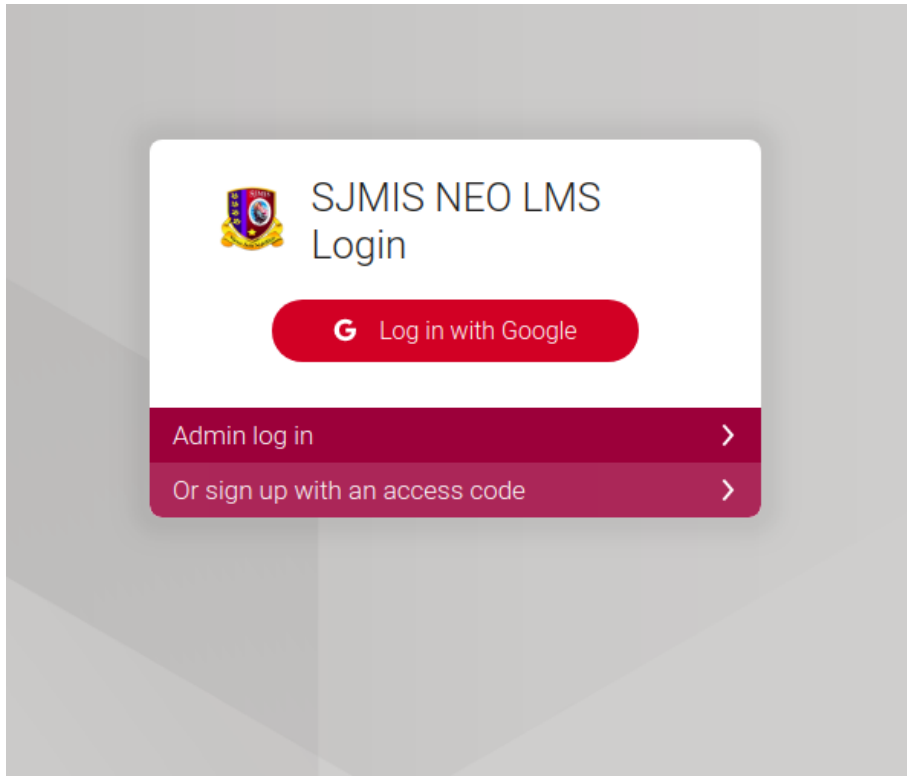


เข้าสู่ระบบการเรียนการสอนออนไลน์ในฐานะผู้ปกครอง

1. ในอินเทอร์เน็ตเบราว์เซอร์ของท่าน เปิด **sjmis.neolms.com**
2. ในหน้าจอเข้าสู่ระบบให้เลือก **เข้าสู่ระบบด้วย Google**



3. เข้าสู่ระบบ โดยใช้บัญชี Google ของโรงเรียน

บัญชีผู้ใช้: **pxxxxxxx@sjmis.ac.th**

โดยที่ **xxxxxxx** คือเลขประจำตัวนักเรียนของบุตรหลานของคุณ

Sign in with Google

N

Sign in
to continue to **NEO LMS**

Email or phone
p6666666@sjmis.ac.th

[Forgot email?](#)

To continue, Google will share your name, email address, language preference, and profile picture with NEO LMS. Before using this app, you can review NEO LMS's [privacy policy](#) and [terms of service](#).

Next

English (United States) ▾ Help Privacy Terms

รหัสผ่าน: **Sjmis@xxxxxxx**

โดยที่ **xxxxxxx** คือเลขประจำตัวนักเรียนของบุตรหลานของคุณ

Sign in with Google

N

Hi Parent6
p6666666@sjmis.ac.th

Enter your password
.....

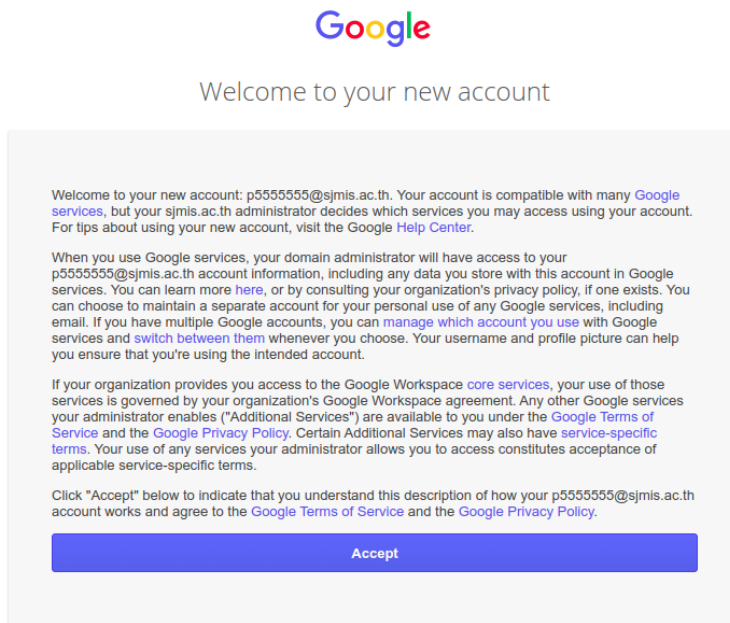
Show password

To continue, Google will share your name, email address, language preference, and profile picture with NEO LMS. Before using this app, you can review NEO LMS's [privacy policy](#) and [terms of service](#).

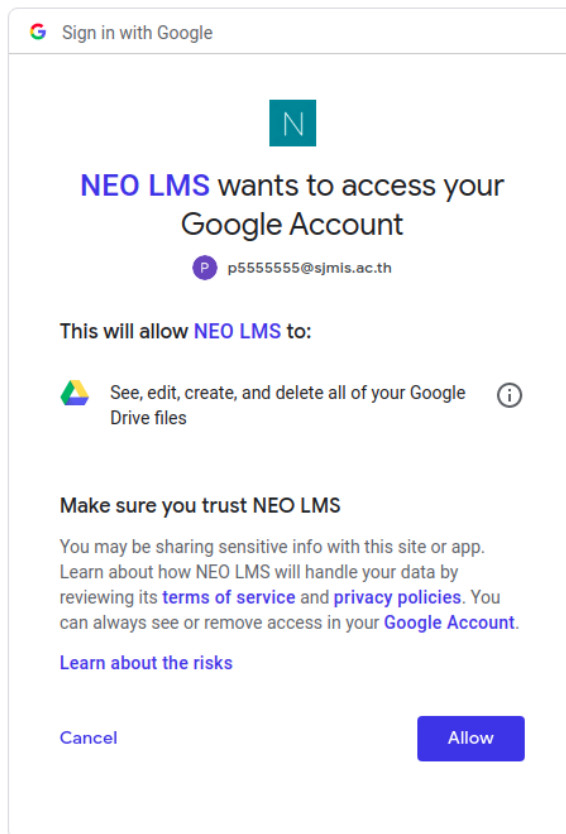
[Forgot password?](#) **Next**

English (United States) ▾ Help Privacy Terms

4. คลิก ยอมรับ (Accept) (เฉพาะในการเข้าระบบในครั้งแรกเท่านั้น)



5. คลิก อนุญาต (Allow) ให้ระบบ NEO LMS ทำงานร่วมกับบัญชี Google Account ของท่าน



English (United States) ▾

[Help](#) [Privacy](#) [Terms](#)

6. ตอนนี้ท่านได้ลงชื่อเข้าใช้ระบบ NEO LMS และท่านควรเห็นหน้าแรกของระบบ ซึ่ง เมื่อคลิกที่ชื่อบุคลากรของท่านแล้ว ท่านจะเห็นชั้นเรียน งาน และคะแนนของบุคลากร

